



# Onderwijsresultaten 2020

Gerrit Rietveld College

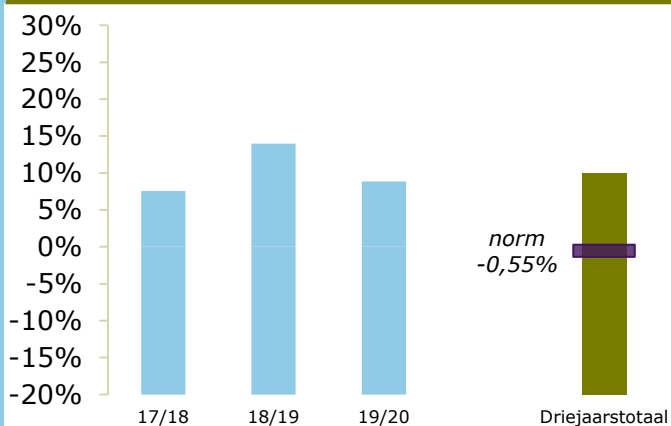
3571 KH Utrecht

140Y-0

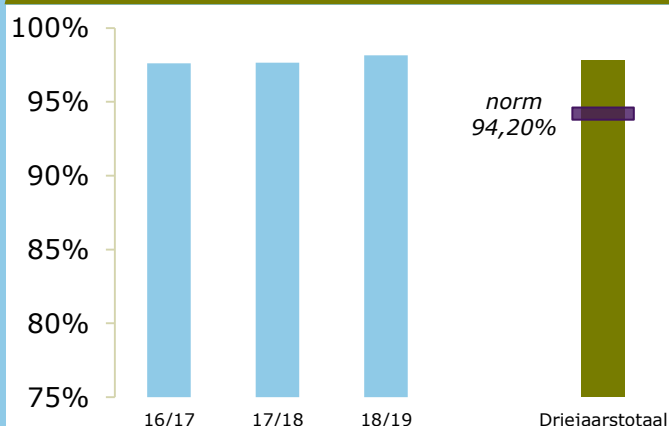
De Willibrord St. v. rk, pc en Int.conf. Voortg.  
Ond. Utr. e

## ONDERBOUW

Onderwijspositie t.o.v. advies po

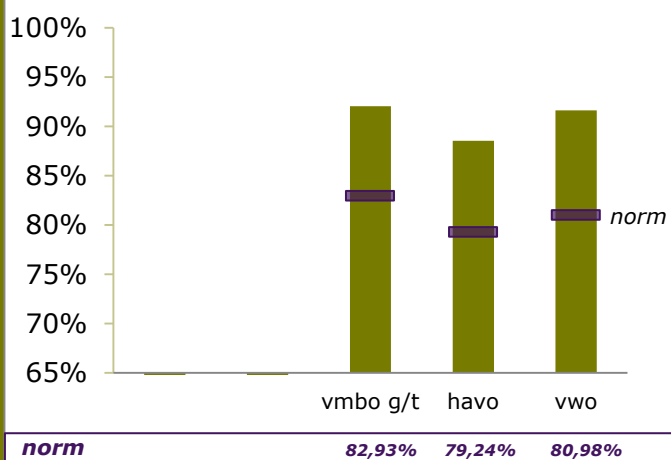


Onderbouwsnelheid

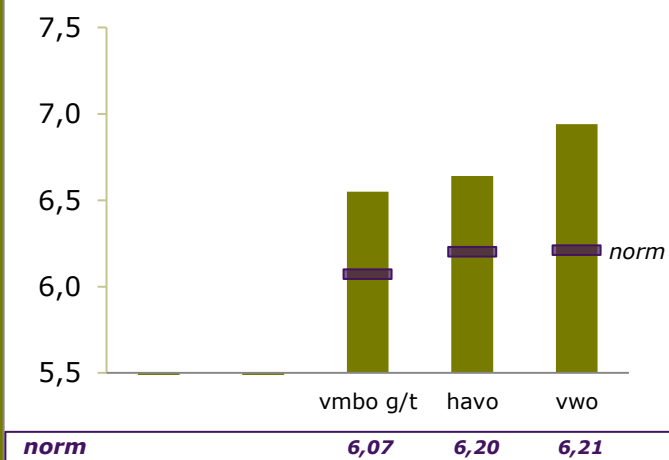


## BOVENBOUW

Bovenbouwsucces (Driejaarstotaal)



Examencijfers (Driejaarstotaal)



Dit resultatenoverzicht is een berekening op basis van de gegevens in het Basisregister Onderwijs van DUO. De inspectie geeft pas een definitief oordeel over de resultaten na een onderzoek op de school.



## Berekeningen 2020

|               |  |                   |        |
|---------------|--|-------------------|--------|
| Bevoegd gezag | De Willibrord St. v. rk, pc en Int.conf. Voortg. Ond. Utr. e | Bevoegd gezag nr. | 40094  |
| Naam school   | Gerrit Rietveld College                                      |                   |        |
| Adres         | Eykmanlaan 1200  |                   |        |
| Plaats        | 3571 KH Utrecht  | BRIN-Vestnr.      | 140Y-0 |

| Onderwijspositie t.o.v. advies po |                      |
|-----------------------------------|----------------------|
| Vergelijkingsgroep                | VMBO (g)t/HAVO/VWO   |
| 2017-2018                         | 7,54%                |
| 2018-2019                         | 13,96%               |
| 2019-2020                         | 8,88%                |
| <b>Gem 3 jaar</b>                 | <b>10,03%</b>        |
| Norm                              | -0,55%               |
| <b>Resultaat</b>                  | <b>boven de norm</b> |

| Onderbouwsnelheid   |                      |
|---------------------|----------------------|
| 2016-2017           | 97,61%               |
| 2017-2018           | 97,65%               |
| 2018-2019           | 98,16%               |
| <b>Gem 3 jaar</b>   | <b>97,81%</b>        |
| Norm (na correctie) | 94,20%               |
| <b>Resultaat</b>    | <b>boven de norm</b> |

| Bovenbouwsucces     | VMBO B | VMBO K | VMBO G/T             | HAVO                 | VWO                  |
|---------------------|--------|--------|----------------------|----------------------|----------------------|
| 2016-2017           |        |        | 93,21%               | 87,55%               | 90,34%               |
| 2017-2018           |        |        | 93,90%               | 93,17%               | 95,91%               |
| 2018-2019           |        |        | 88,19%               | 85,10%               | 88,67%               |
| <b>Gem 3 jaar</b>   |        |        | <b>92,05%</b>        | <b>88,52%</b>        | <b>91,60%</b>        |
| Norm (na correctie) |        |        | 82,93%               | 79,24%               | 80,98%               |
| <b>Resultaat</b>    |        |        | <b>boven de norm</b> | <b>boven de norm</b> | <b>boven de norm</b> |

| Examencijfer        | VMBO B | VMBO K | VMBO G/T             | HAVO                 | VWO                  |
|---------------------|--------|--------|----------------------|----------------------|----------------------|
| 2016-2017           |        |        | 6,45                 | 6,72                 | 7,02                 |
| 2017-2018           |        |        | 6,58                 | 6,71                 | 6,97                 |
| 2018-2019           |        |        | 6,62                 | 6,54                 | 6,87                 |
| <b>Gem 3 jaar</b>   |        |        | <b>6,55</b>          | <b>6,64</b>          | <b>6,94</b>          |
| Norm (na correctie) |        |        | 6,07                 | 6,20                 | 6,21                 |
| <b>Resultaat</b>    |        |        | <b>boven de norm</b> | <b>boven de norm</b> | <b>boven de norm</b> |